



ВЛАДИМИРСТАТ



ФЕДЕРАЛЬНАЯ СЛУЖБА  
ГОСУДАРСТВЕННОЙ СТАТИСТИКИ

# Состояние животноводства Владимирской области



на 1 сентября 2023 г.



ФЕДЕРАЛЬНАЯ СЛУЖБА  
ГОСУДАРСТВЕННОЙ СТАТИСТИКИ

# СОСТОЯНИЕ ЖИВОТНОВОДСТВА

Владимирской области

на 1 сентября 2023 года

- 01 ПОГОЛОВЬЕ СКОТА И ПТИЦЫ
- 02 СТРУКТУРА ПОГОЛОВЬЯ СКОТА И ПТИЦЫ ПО КАТЕГОРИЯМ ХОЗЯЙСТВ
- 03 ПРОИЗВОДСТВО СКОТА И ПТИЦЫ НА УБОЙ (В ЖИВОЙ МАССЕ)
- 04 ВАЛОВЫЙ НАДОЙ МОЛОКА
- 05 ПРОИЗВОДСТВО ЯИЦ
- 06 УДЕЛЬНЫЙ ВЕС МУНИЦИПАЛЬНЫХ ОБРАЗОВАНИЙ В ПРОИЗВОДСТВЕ СКОТА И ПТИЦЫ НА УБОЙ (В ЖИВОЙ МАССЕ)
- 07 УДЕЛЬНЫЙ ВЕС МУНИЦИПАЛЬНЫХ ОБРАЗОВАНИЙ В ВАЛОВОМ НАДОЕ МОЛОКА
- 08 УДЕЛЬНЫЙ ВЕС МУНИЦИПАЛЬНЫХ ОБРАЗОВАНИЙ В ПРОИЗВОДСТВЕ ЯИЦ





# ПОГОЛОВЬЕ СКОТА И ПТИЦЫ

НА 1 СЕНТЯБРЯ 2023 ГОДА; В ХОЗЯЙСТВАХ ВСЕХ КАТЕГОРИЙ; ТЫС. ГОЛОВ



**136,1**

▲ **101,2%** к 1 сентября 2022г.

Крупный рогатый скот



**26,5**

▲ **112,0%** к 1 сентября 2022г.

Овцы и козы



**1,8**

▼ **92,7%** к 1 сентября 2022г.

Свиньи



**3 338,5**

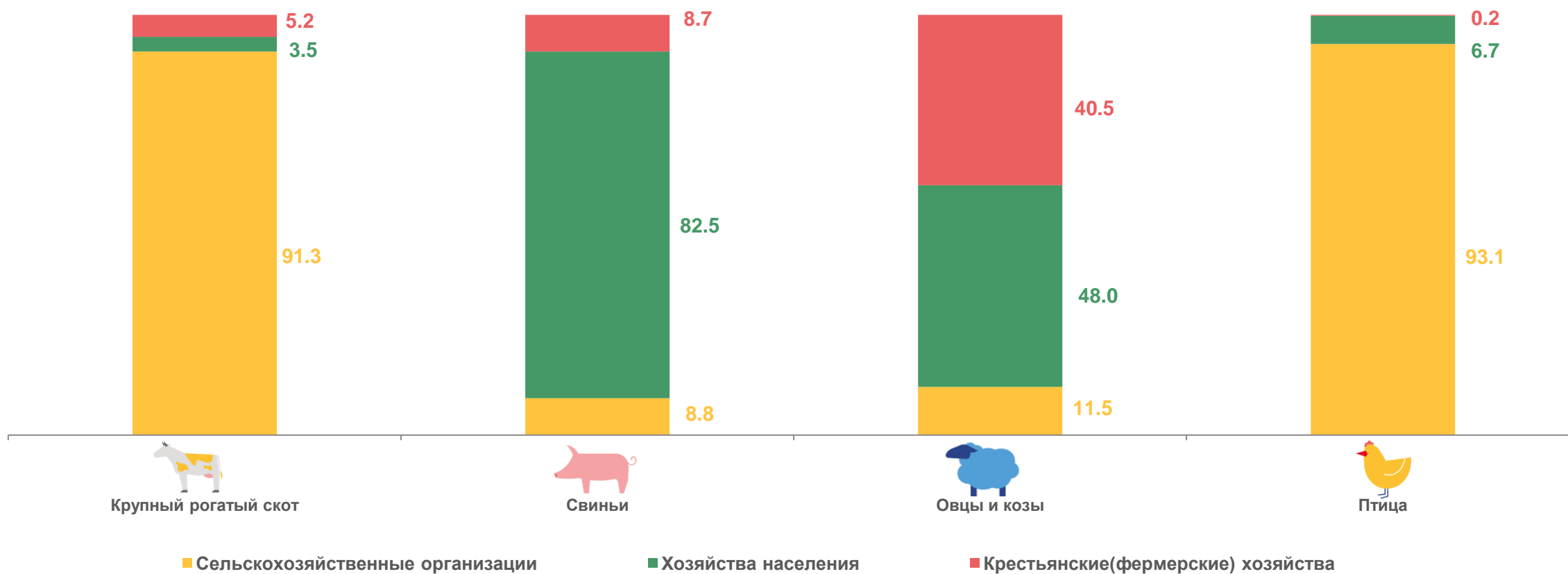
▲ **106,8%** к 1 сентября 2022г.

Птица



# СТРУКТУРА ПОГОЛОВЬЯ СКОТА И ПТИЦЫ ПО КАТЕГОРИЯМ ХОЗЯЙСТВ

НА 1 СЕНТЯБРЯ 2023г.; В ПРОЦЕНТАХ ОТ ХОЗЯЙСТВ ВСЕХ КАТЕГОРИЙ





# ПРОИЗВОДСТВО СКОТА И ПТИЦЫ НА УБОЙ (В ЖИВОЙ МАССЕ)

В ХОЗЯЙСТВАХ ВСЕХ КАТЕГОРИЙ; ТЫСЯЧ ТОНН

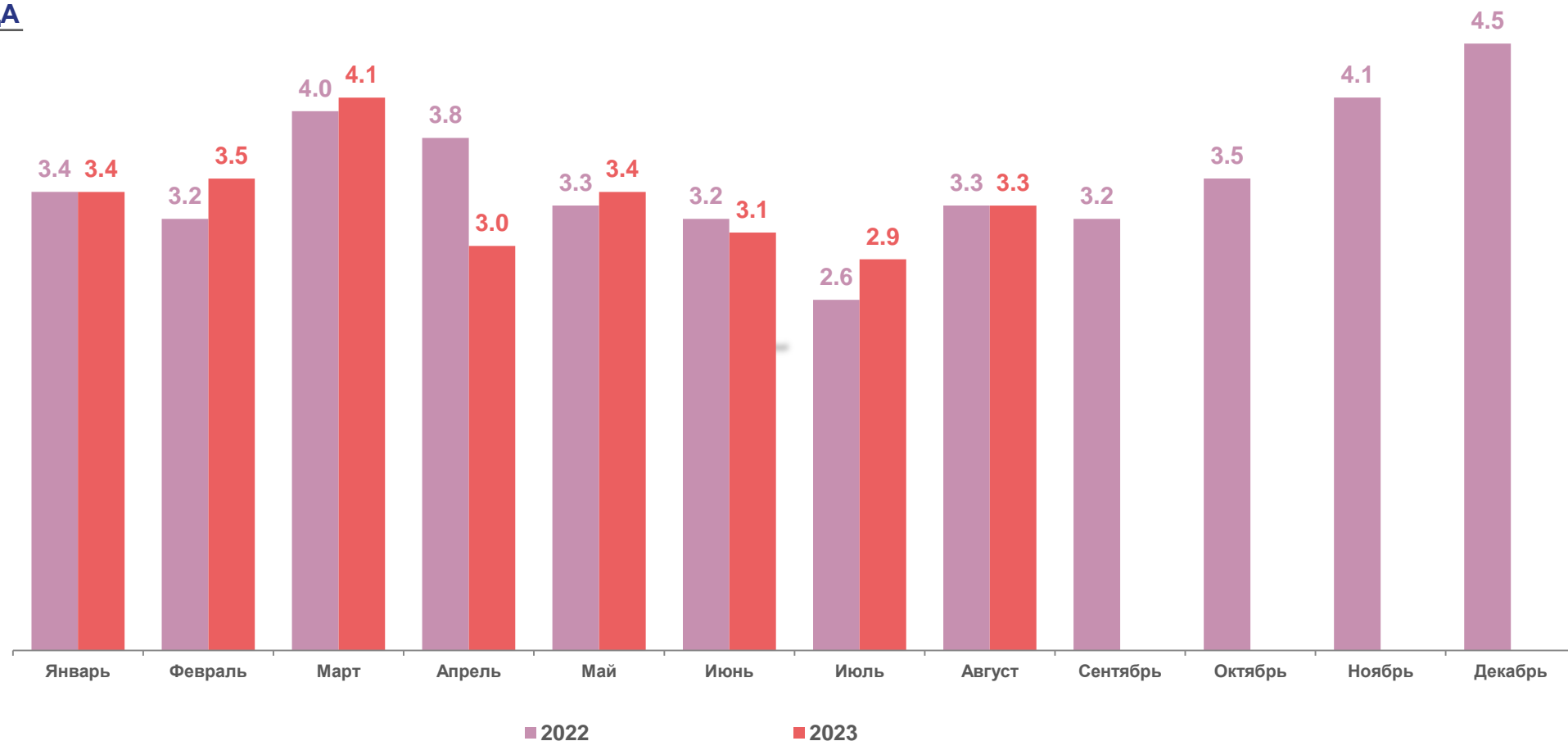
ЗА ЯНВАРЬ-СЕНТЯБРЬ 2023 ГОДА

**26,8** ТЫС. ТОНН



**▲ 100,4%**

к январю-сентябрю 2022г.





# ВАЛОВЫЙ НАДОЙ МОЛОКА

В ХОЗЯЙСТВАХ ВСЕХ КАТЕГОРИЙ; ТЫСЯЧ ТОНН

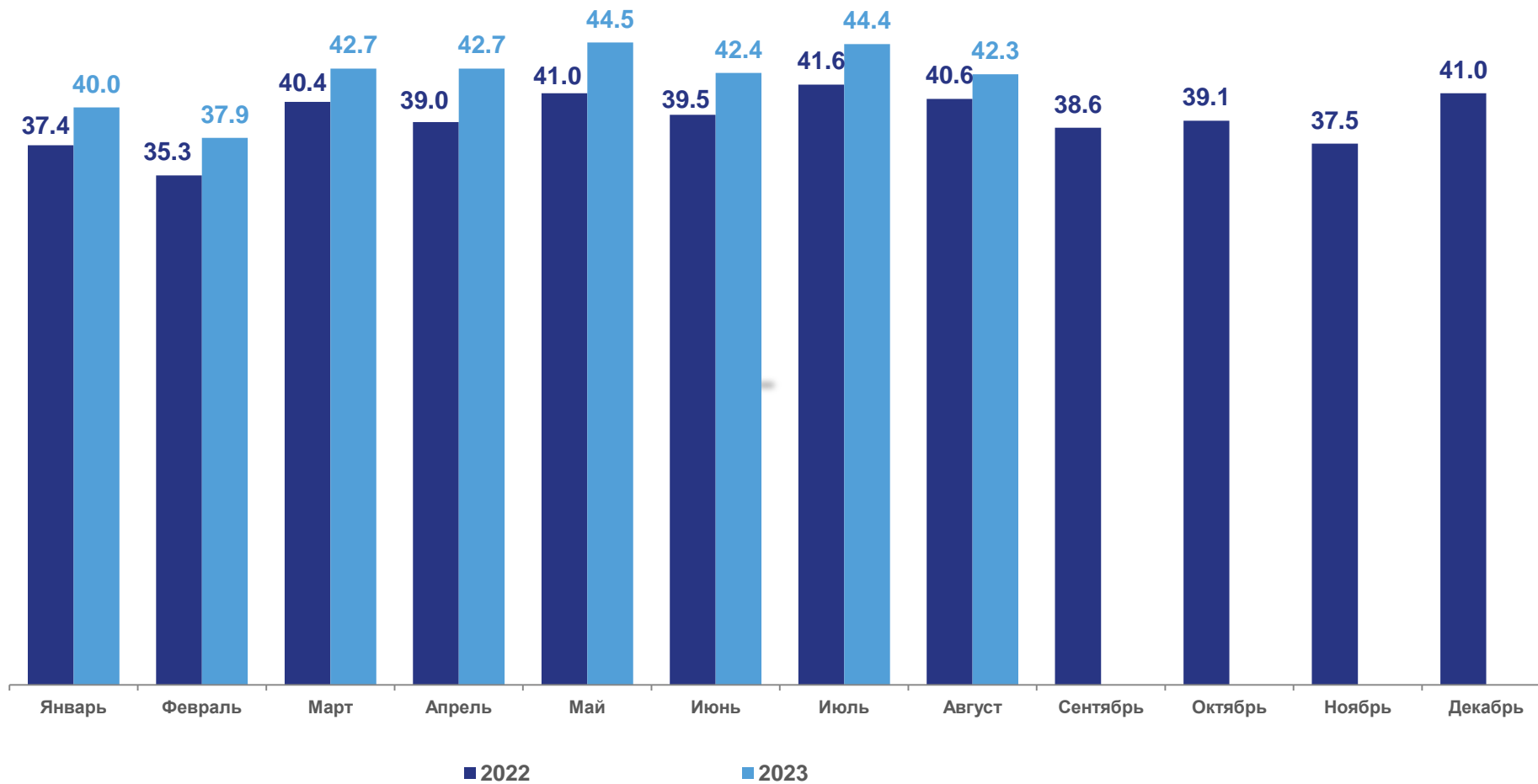
ЗА ЯНВАРЬ-СЕНТЯБРЬ 2023 ГОДА

**336,9** ТЫС. ТОНН



**▲ 107,0%**

к январю-сентябрю 2022г.





# ПРОИЗВОДСТВО ЯИЦ

В ХОЗЯЙСТВАХ ВСЕХ КАТЕГОРИЙ; МЛН ШТУК

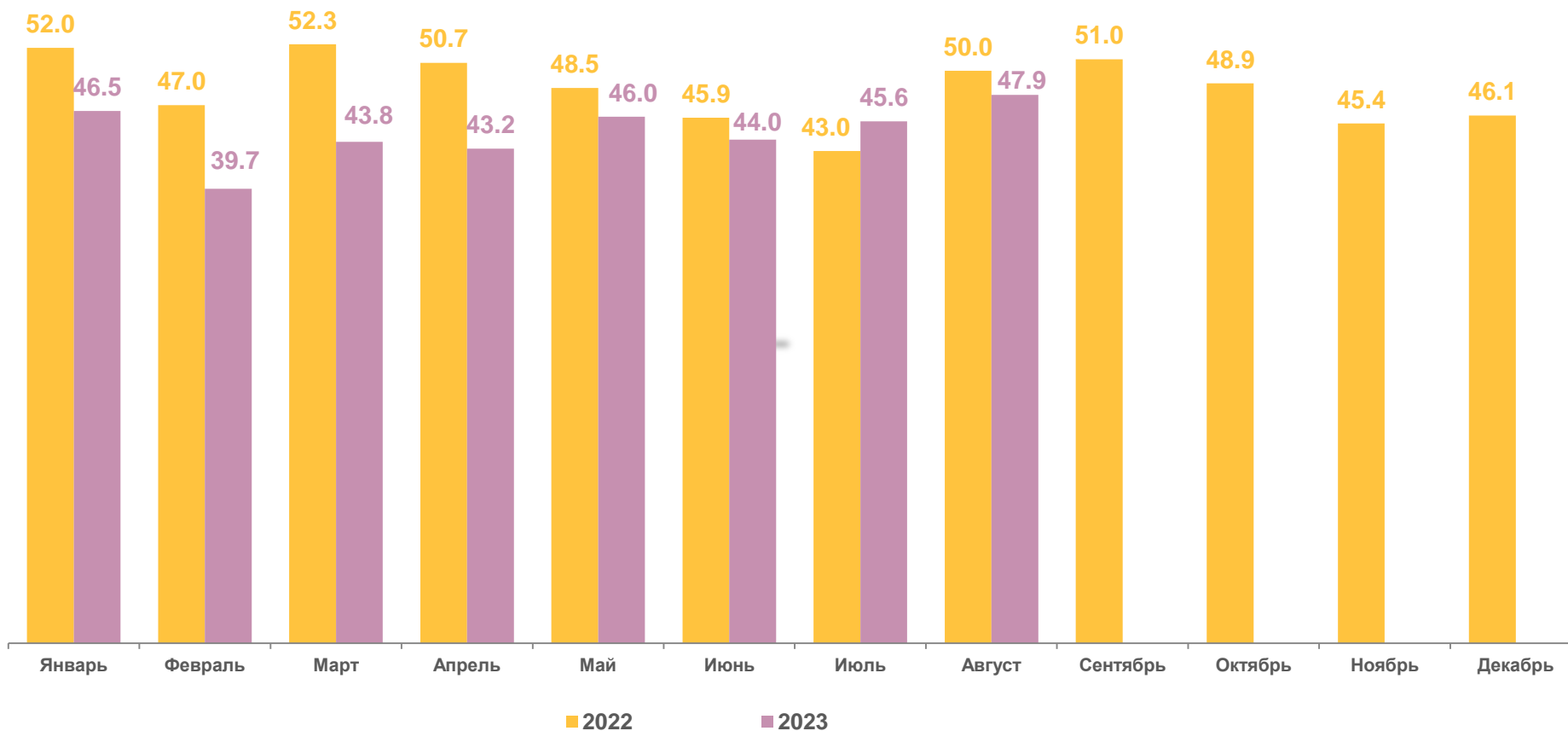
ЗА ЯНВАРЬ-СЕНТЯБРЬ 2023 ГОДА

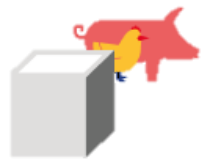
**356,6** МЛН ШТ.



**▼ 91,6%**

к январю-сентябрю 2022г.





# УДЕЛЬНЫЙ ВЕС МУНИЦИПАЛЬНЫХ ОБРАЗОВАНИЙ В ПРОИЗВОДСТВЕ СКОТА И ПТИЦЫ НА УБОЙ (В ЖИВОЙ МАССЕ)

ЗА ЯНВАРЬ-СЕНТЯБРЬ 2023 ГОДА; В СЕЛЬСКОХОЗЯЙСТВЕННЫХ ОРГАНИЗАЦИЯХ;  
В ПРОЦЕНТАХ К ОБЩЕМУ ОБЪЕМУ ПРОИЗВОДСТВА СКОТА И ПТИЦЫ НА УБОЙ (В ЖИВОЙ МАССЕ)







# УДЕЛЬНЫЙ ВЕС МУНИЦИПАЛЬНЫХ ОБРАЗОВАНИЙ В ВАЛОВОМ НАДОЕ МОЛОКА

ЗА ЯНВАРЬ-СЕНТЯБРЬ 2023 ГОДА; В СЕЛЬСКОХОЗЯЙСТВЕННЫХ ОРГАНИЗАЦИЯХ;  
В ПРОЦЕНТАХ К ОБЩЕМУ ОБЪЕМУ ВАЛОВОГО НАДОЯ МОЛОКА





# УДЕЛЬНЫЙ ВЕС МУНИЦИПАЛЬНЫХ ОБРАЗОВАНИЙ В ПРОИЗВОДСТВЕ ЯИЦ

ЗА ЯНВАРЬ-СЕНТЯБРЬ 2023 ГОДА; В СЕЛЬСКОХОЗЯЙСТВЕННЫХ ОРГАНИЗАЦИЯХ;  
В ПРОЦЕНТАХ К ОБЩЕМУ ОБЪЕМУ ПРОИЗВОДСТВА ЯИЦ

